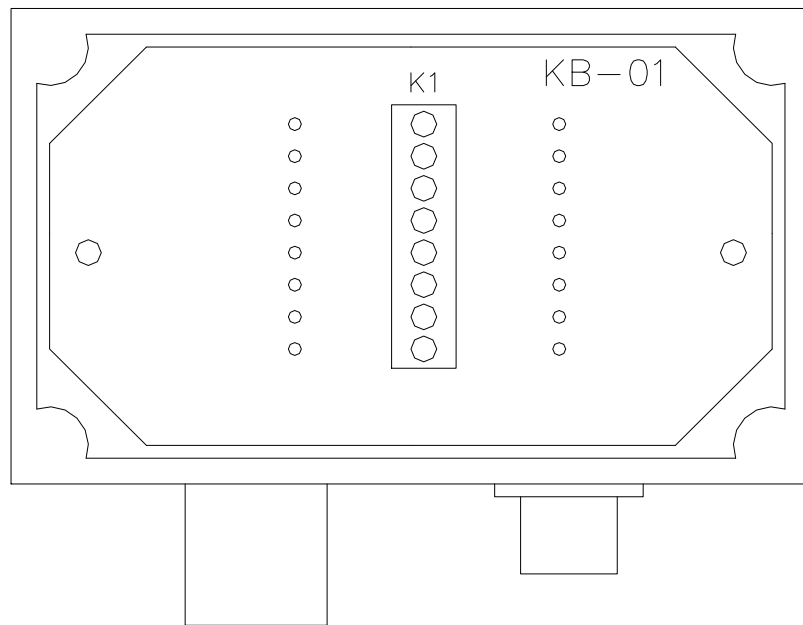




KB-03

VAL0122854 / SKC8867386



DESCRIPCIÓN DE LA CAJA DE CABLES CON
CONECTOR DE 12 POLOS



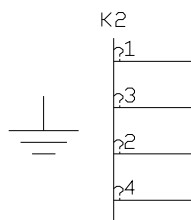
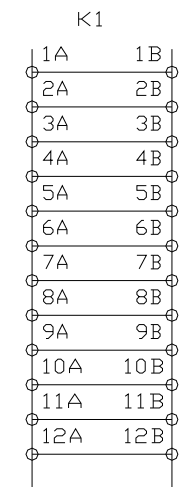
ÍNDICE

1. ESPECIFICACIONES TÉCNICAS
2. ESQUEMA DE CONEXIONES
3. UBICACIÓN DE LOS COMPONENTES
4. PLANOS

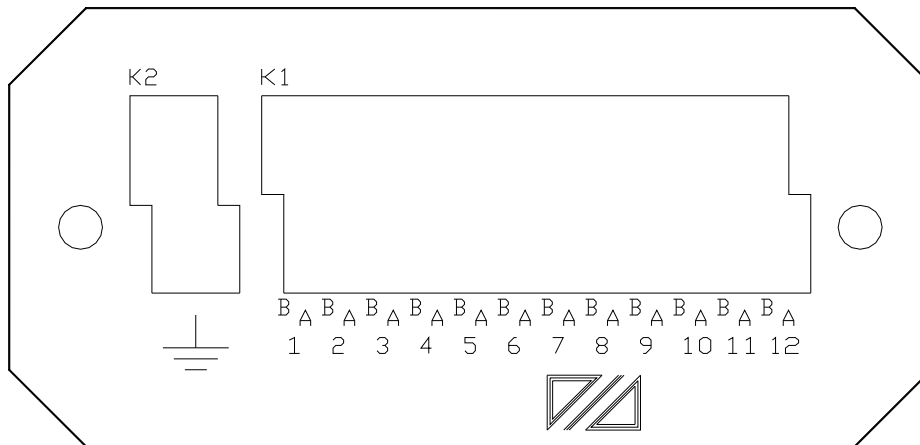
1. ESPECIFICACIONES TÉCNICAS

Conectores:	Clema de 12 polos (señales) Clema de 4 polos (conexiones a tierra)
Sección máx. de cable:	1,5 mm ² (varios conductores); opción alternativa: 2,5 mm ² (un solo conductor)
Tensión máxima:	250 V c.a.
Corriente máxima:	8 A
Diámetro de cable:	5-8 mm

2. ESQUEMA DE CONEXIONES



3. UBICACIÓN DE LOS COMPONENTES



4. PLANOS

