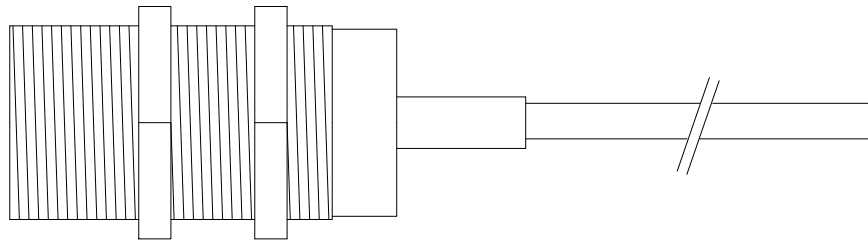




# IG-30

VAL0122851 / SKC9069808



安全设置监控器的感应传感器

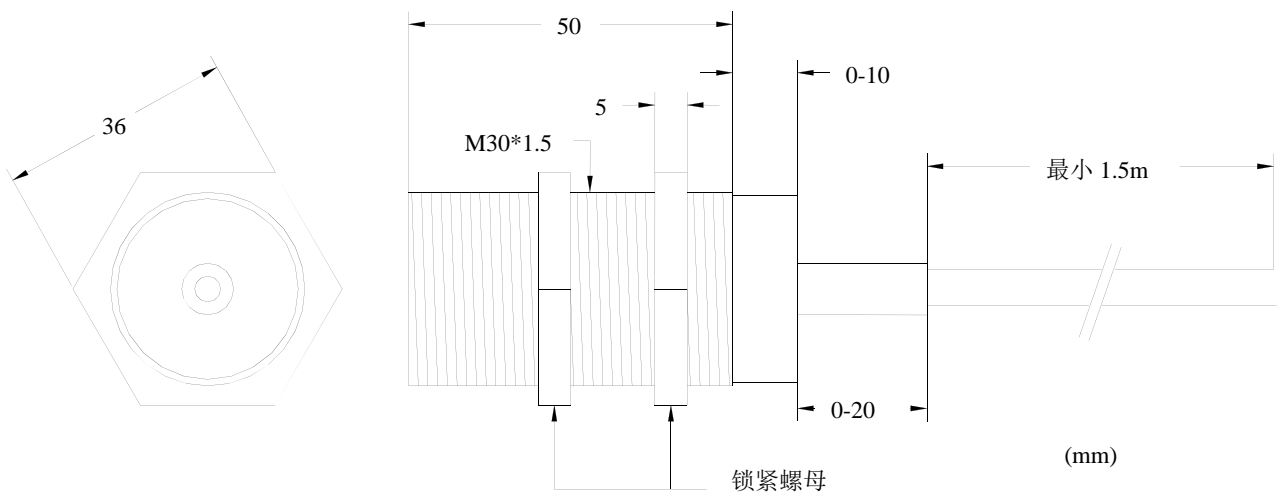
用户手册



## 目录

1	外形尺寸图.....	2
2	技术参数.....	2
3	安装说明.....	3
3.1	定位销.....	3
3.2	传感器.....	3
4	连接图.....	4

## 1 外形尺寸图



## 2 技术参数

产品编号:	IG-30 / VAL0122851 / SKC9069808
测量长度:	10 mm
连接器:	3-线电缆连接到 KB-01 盒。
重量:	0.1 kg

### 3 安装说明

#### 3.1 定位销

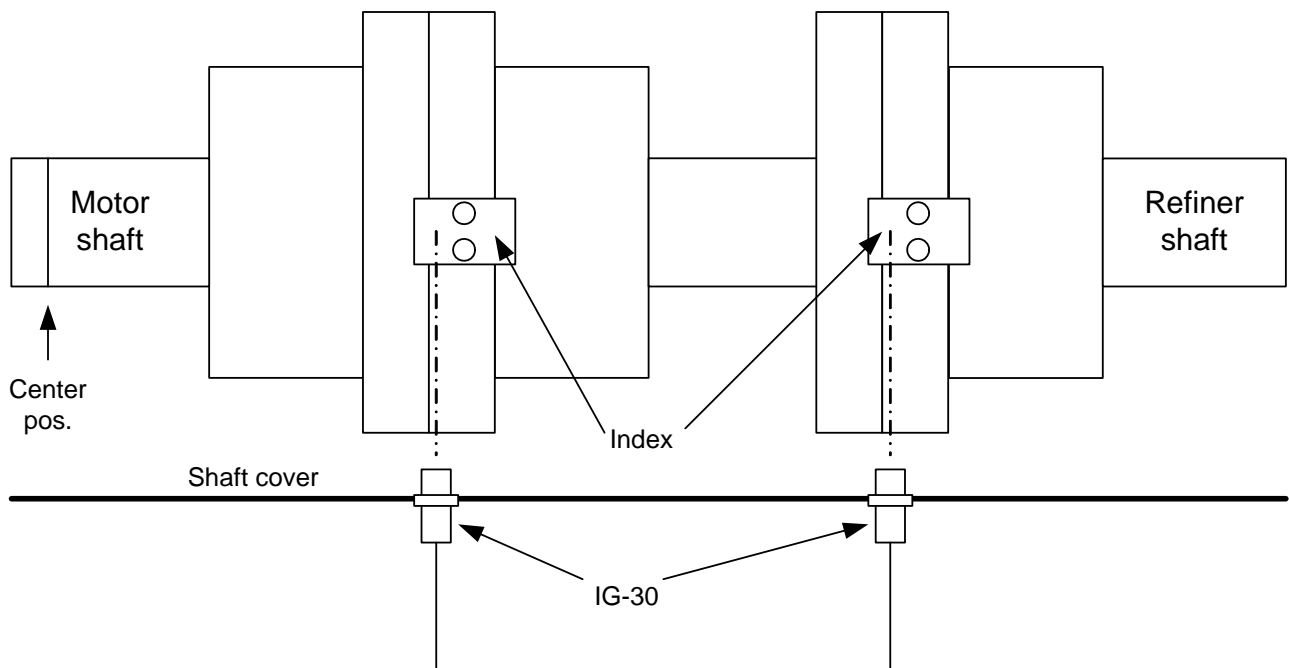
将定位销支架安装到联轴节上。螺栓和定位销必须由铁磁材料制成。

#### 3.2 传感器

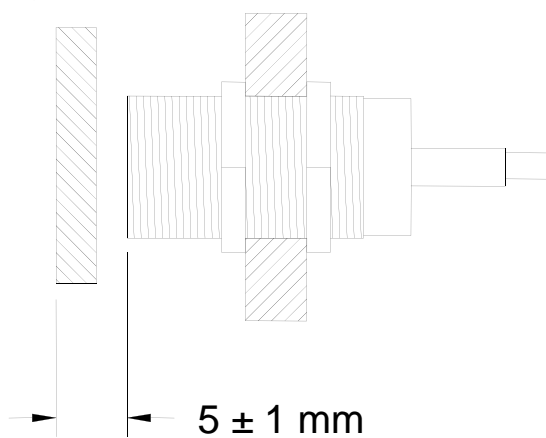
将传感器安装到轴的下盖中，指向定位销。在确定传感器的轴向位置前必须考虑轴的许可轴向运动中点。将传感器调整到安装螺栓与定位销边缘之间中点的位置。

径向距离调整到  $5 \pm 1 \text{ mm}$ 。

注意：如果拆下了下盖，检查传感器调整。



定位销



### 4 连接图

将电缆连接到 KB-01 接线盒。

K-AT-10

